



# Bruksanvisning for Kjettingstrammer

Side 1 av 2

## Generell informasjon

Arbeidstilsynets Forskrift om utførelse av arbeid (Best.nr.1357) sier at den som skal bruke arbeidsutstyr skal ha praktisk og teoretisk opplæring som gir kunnskap om oppbygging, betjening, bruksegenskaper og bruksområde, samt vedlikehold og kontroll. Før utstyret tas i bruk skal bruksanvisningen leses gjennom av bruker.

Løfteutstyr skal underlegges kontroll av sakkyndig virksomhet minimum hver 12.mnd, eller oftere hvis forholdende skulle tilsi dette, og utstyret skal være sertifisert og godkjent iht. Arbeidstilsynets «Forskrift om maskiner nr. 544». All løfting og senking av last skal gjøres forsiktig, uten rykk eller brå bevegelser.

## Bruksanvisning for Kjettingstrammer

(oversettelse av original bruksanvisning fra produsent)

### Bruksområde/sikker bruk:

Feil bruk av Kjettingstrammer kan resultere i alvorlig personskade eller død for en selv eller andre. Feil bruk kan også føre til skade på materiell.

Husk alltid å inspisere kjettingstrammer før bruk for slitasje, sprekker, skade på gjenger eller bøying.

Viktig at man ikke overgår lastegrense (WLL) på kjettingstrammeren. Ved brudd på lastegrensen kan dette føre til alvorlig personskade eller død. Konstruksjonsfaktoren er beregnet ut fra destruktiv kontrollert test i laboratorium som ikke vil gi tilsvarende forhold som faktisk bruk.

Bruk kun godkjente arm-forlengere for å utløse kjettingstrammeren. Ikke bruk en uoriginal stang for å løse kjettingstrammeren.

Kjettingstrammer må ikke presses mot annen gjenstand under spenning.

Plassere kjettingstrammer trygt på gulv/bakken og slik at håndtak kan trekkes for å stramme kjettingen.

Ikke bruk kjettingstrammer når du står på lasten.

Bevege håndtak med forsiktighet og hold avstand fra bevegelig håndtak da dette kan slå tilbake.

Sikre håndtaket til kjettingen.

Bruk alltid utstyret iht. gjeldende lover, forskrifter, standarder og annet internt sikkerhets-reglement.

Periodisk renhold og smøring av dreie- og svingpunkt må utføres.


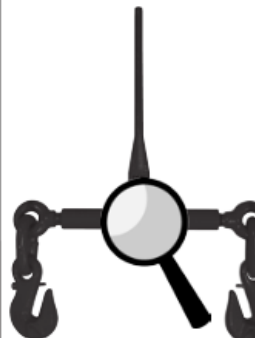


Les bruksanvisningen og følg denne. Bruksanvisningen skal følge utstyret.

Last må ikke være større enn WLL for kjettingstrammer eller kjetting.

**Generell informasjon**

Arbeidstilsynets Forskrift om utførelse av arbeid (Best.nr.1357) sier at den som skal bruke arbeidsutstyr skal ha praktisk og teoretisk opplæring som gir kunnskap om oppbygging, betjening, bruksegenskaper og bruksområde, samt vedlikehold og kontroll. Før utstyret tas i bruk skal bruksanvisningen leses gjennom av bruker.

Løfteutstyr skal underlegges kontroll av sakkyndig virksomhet minimum hver 12.mnd, eller oftere hvis forholdende skulle tilsi dette, og utstyret skal være sertifisert og godkjent iht. Arbeidstilsynets «Forskrift om maskiner nr. 544». All løfting og senking av last skal gjøres forsiktig, uten rykk eller brå bevegelser.

|  |   |  |  |
|--|---|--|--|
|  <p><b>ALLTID</b><br/>Les bruks-<br/>anvisning før<br/>bruk</p> |  <p><b>ALLTID</b><br/>Sjekk kjetting-<br/>strammer før<br/>bruk</p> |  <p><b>ALLTID</b><br/>Stram til med<br/>hånd, ikke bruk<br/>håndtak-<br/>forlenger</p> | <p><b>LC + Dia</b></p>  <p><b>ALLTID</b><br/>Last må ikke<br/>være større enn<br/>WLL for<br/>kjettingstrammer<br/>eller kjetting</p> |
|--|---|--|--|

|   |  |  |
|---|--|--|
|  <p><b>ALDRI</b><br/>Ikke bruke<br/>kjettingstrammer<br/>når du står på<br/>lasten</p> |  <p><b>ALDRI</b><br/>Ikke bruke<br/>kjettingstrammer<br/>til<br/>løfteoperasjoner</p> |  <p><b>ALDRI</b><br/>Ikke reparere<br/>kjettingstrammer<br/>ved sveising,<br/>varme eller<br/>bøying da dette<br/>kan påvirke<br/>lastekapasitet</p> |
|---|--|--|